

# DIR-806A/M 보안설정 방법

\* 해당 매뉴얼은  
안전하고 깨끗한 대한민국 인터넷을 위하여  
각종 사이버 테러에 대한 사전 예방 차원으로  
KISA의 권고 지침에 따라 제작되었습니다.

\* 디링크코리아(유)의 모든 제품은 출하 시  
원격관리포트 기능이 '사용안함(Disabled)' 상태라 안전합니다.

\* 이미 무선보안에 대해 설정이 완료되신 분들은  
따라하실 필요 없습니다.

## 1. 원터치 앱을 통한 관리자 비밀번호 및 무선 보안설정방법

가) D-Link One-Touch 앱을 실행 후,  
기본 설정 마법사를 클릭합니다.



나) 아래와 같이 DIR-806A/M의 무선신호가 나오면 선택합니다.



다) WiFi 연결이 성공되면,  
그림을 클릭해 주세요.



라) 비밀번호는 관리자 비밀번호입니다.  
영문,숫자,특수문자를 조합한 8자리 이상의 비밀번호로 설정합니다.  
(KISA 권장)

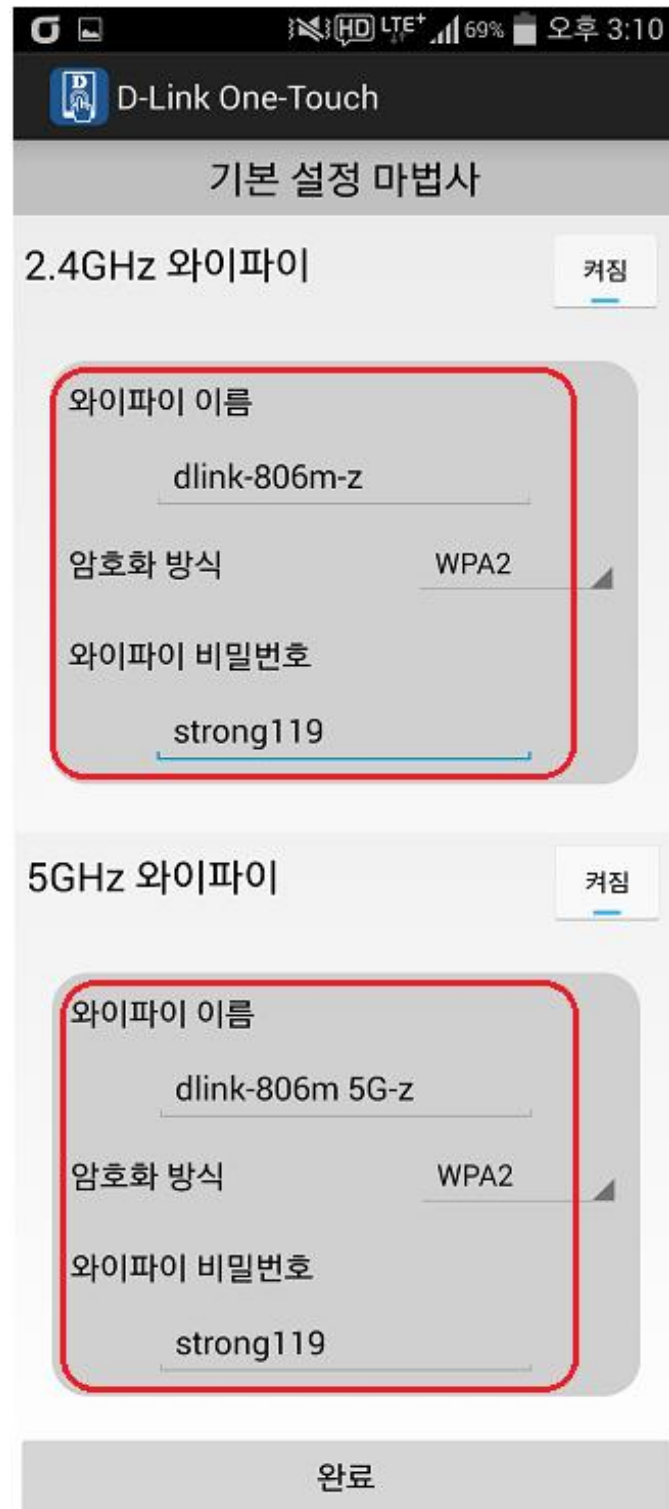


마) 대부분 가정용 인터넷은,  
DHCP방식이며 자신의 인터넷 설정에 맞게 변경 후  
다음'을 클릭합니다.



바) 2.4GHz와 5GHz의 와이파이 이름은  
원하시는 이름으로 영문 또는 숫자를 사용하여 변경해 주시고,  
암호화 방식은 WPA2,  
와이파이 비밀번호는 영문,숫자,특수문자를 조합한 8자리 이상으로  
설정합니다.

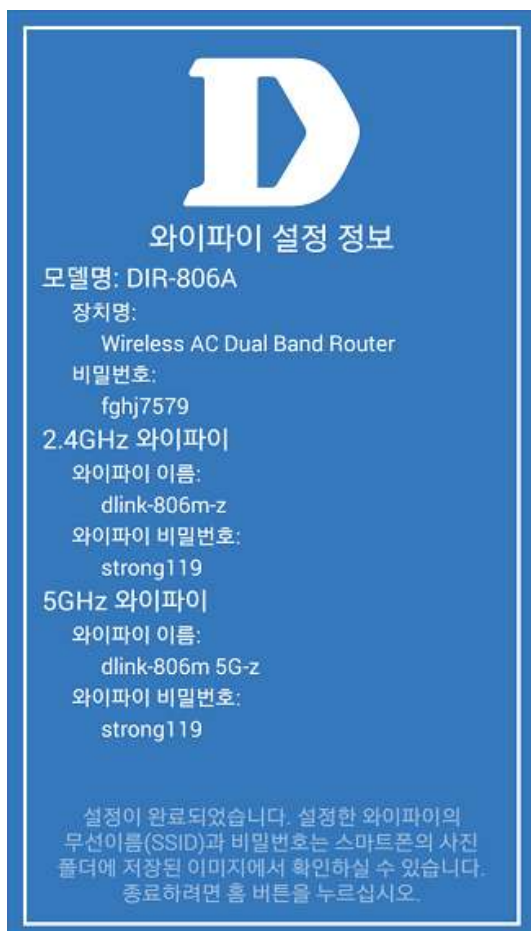
\*예) 2.4GHz 와이파이 이름: dlink-806a\_2.4GHz  
암호화 방식: WPA2  
와이파이 비밀번호: strong119



사) 완료를 클릭하면 아래와 같이,  
설정정보에 대한 이미지 저장 팝업이 나옵니다.




아) 위에서 '확인' 버튼을 클릭하신 경우,  
스마트폰에 아래와 같은 설정정보 이미지가 저장됩니다.



## 2. PC를 통한 보안설정방법

가) 인터넷브라우저 (IE 또는 Chrome)을 실행한 뒤,  
주소 창에 아래와 같은 주소를 입력합니다.

\*DIR-806A/M의 경우 기본 192.168.1.1

 http://192.168.1.1/

나) 로그인 팝업 창이 뜨면,

사용자 이름: admin

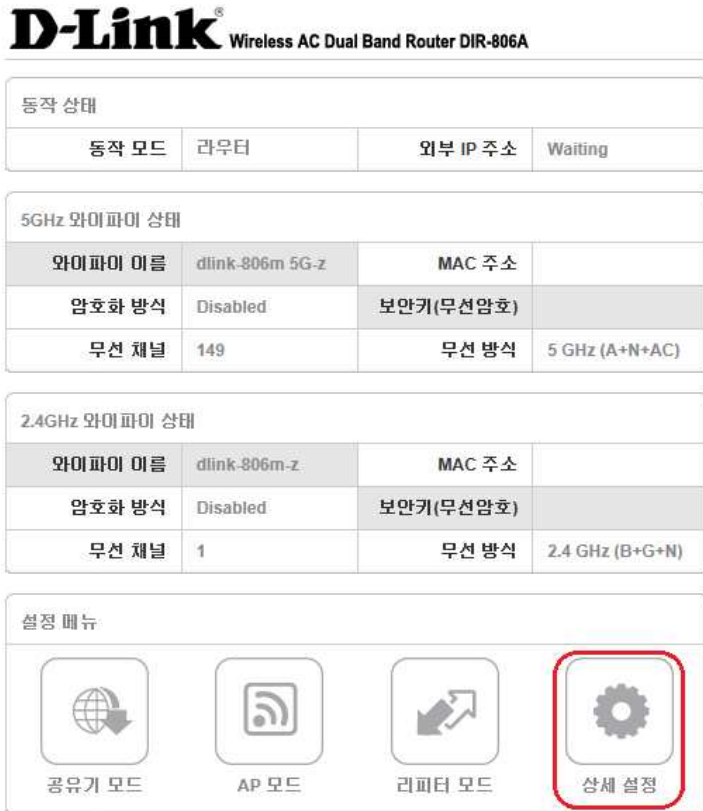
암호: admin

을 입력합니다. (초기 설정값)

\*사전에 변경하셨으면, 변경하신 암호로 접속



다) 우측 하단 '상세 설정' 버튼을 클릭합니다.



라) 상단 메뉴 중 '도구 -> 관리자 설정'을 클릭합니다.



마) 관리자 설정 메뉴에서 비밀번호를  
영문,숫자,특수문자를 조합한 8자리 이상의 비밀번호로 설정합니다.

\*포트포워딩 또는 WoL 기능을 사용하지 않는 경우,  
원격관리포트 사용을 권장하지 않습니다.

\*디링크코리아(유)의 모든 제품은  
기본 '사용안함'으로 설정되어 있습니다.



바) 상단 메뉴 중 '기본설정 -> 2.4GHz 또는 5GHz 무선설정'을 클릭하시면 아래와 같은 화면이 나옵니다.

2.4GHz와 5GHz의 와이파이 이름은

원하시는 이름으로 영문 또는 숫자를 사용하여 변경해 주시고, 암호화 방식은 WPA2-PSK, 인증방식 AES, 암호화 방식 ASCII, 보안키(무선암호)는 영문,숫자,특수문자를 조합한 8자리 이상으로 설정합니다.

\*예) 2.4GHz 무선 네트워크 이름: dlink-806a\_2.4GHz

무선 보안 방식: WPA2-PSK

인증방식: AES

암호화 방식: ASCII

와이파이 비밀번호: strong119

사) 아래와 같이 재시작 문구가 나오면 '예'를 선택하고 APPLY(적용) 버튼을 클릭합니다.

D-Link® Wireless AC Dual Band Router DIR-806A

입력한 설정이 성공적으로 변경되었습니다!  
업데이트를 위해 지금 재시작 하시겠습니까?

예  아니오

APPLY

아) 무선 보안이 설정 완료되고, 와이파이 연결된 화면

D-Link® Wireless AC Dual Band Router DIR-806A

홈 기본설정 고급 설정 도구 상태 정보 Help

무선 5G 설정

무선 5G 사용 여부  사용함  사용안함

무선 5G 설정

무선 네트워크 이름 dlink-806m 5G-z

무선 방식 5 GHz (A+N+AC)

무선 채널 149

무선 검색 허용  사용함  사용안함

무선 분리  사용함  사용안함

MAC 주소

데이터 전송률 Auto

무선 보안 방식

인증 안함  WEP

WPA-PSK  WPA2-PSK  WPA/WPA2

WPA2-PSK 설정

인증 방식  TKIP  AES

암호화 방식  HEX  ASCII

보안키(무선암호) strong119 ASCII (8 ~ 63 characters)

멀티 SSID(5GHz)

멀티 SSID 사용 여부  사용함  사용안함

APPLY CANCEL

Wi-Fi

Wi-Fi 네트워크

dlink-806m 5G-z 연결되었습니다.

dlink-806m-z 저장됨, WPA2(으)로 보안

dlink-1C18 WPA/WPA2(으)로 보안(보호된 네트워크 사용 가능)

dir-868l 5g WPA2(으)로 보안(보호된 네트워크 사용 가능)

D-Link\_2690 WPA/WPA2(으)로 보안

DIR-868L WPA2(으)로 보안(보호된 네트워크 사용 가능)

dlink-BDEC WPA2(으)로 보안(보호된 네트워크 사용 가능)

검색 Wi-Fi Direct

감사합니다.

